










ADSU
TERAMO

NUOVO SERVIZIO RISTORAZIONE

Teramo 19 Febbraio 2021

#COVID 19 LE RACCOMANDAZIONI DA SEGUIRE

-  **INDOSSA LA MASCHERINA**
-  **LAVATI LE MANI O FRIZIONA DISINFETTANTE A BASE ALCOLICA**
-  **NON TOCCARTI OCCHI, NASO E BOCCA CON LE MANI. SE NON PUOI EVITARLO, LAVATI COMUNQUE LE MANI PRIMA E DOPO IL CONTATTO**
-  **QUANDO STARNUTISTI COPRI NASO E BOCCA CON FAZZOLETTI MONOUSO O IN MANCANZA USA LA PIEGA DEL GOMITO**
-  **EVITA SEMPRE I CONTATTI RAVVICINATI MANTENENDO LA DISTANZA DI ALMENO 1 METRO E 1,5 METRI TRA I TAVOLI**
-  **EVITA LE STRETTE DI MANO E GLI ABBRACCI**
-  **NON TOCCARE ED USARE BICCHIERI E POSATE TOCCATE DA ALTRI**

GRAZIE PER LA TUA COLLABORAZIONE!

WELCOME



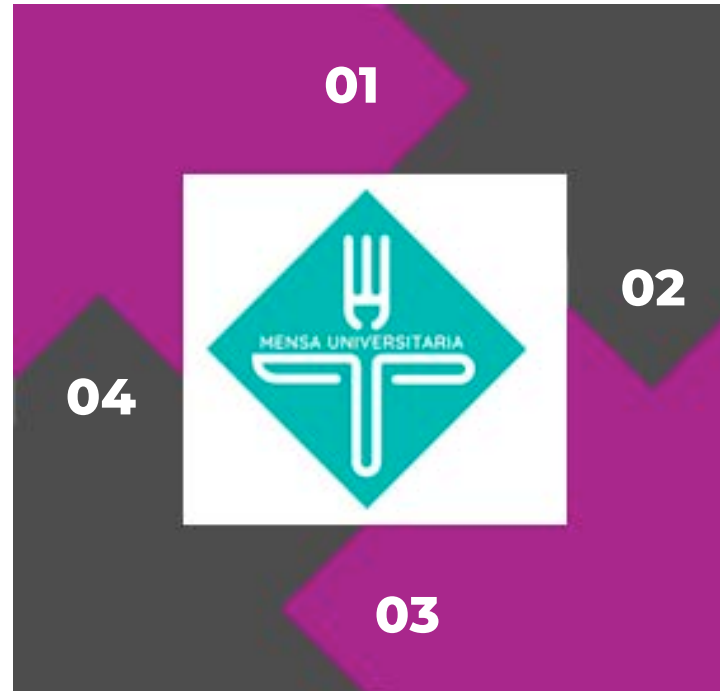
Innovazione a livello nazionale

01. Sistema integrato

La novità principale è il sistema integrato tra l'app per l'acquisto del pasto e i dispositivi di accesso alla sala ristorazione

04. Ingresso con tornello aperto dal QR Code

Tramite il display esterno l'utente vede quando ci sono posti liberi in sala così potrà andare all'ingresso ed accedervi mostrando il proprio QR Code al lettore che farà scattare il tornello



02. Borsellino elettronico

Il borsellino elettronico evita la circolazione di denaro contante e facilita il processo di acquisto

03. Generazione QR Code

L'applicazione per smartphone permette la generazione del QR Code che è la chiave di accesso alla sala ristorazione



Intervento.1

Il primo intervento riguarda la riorganizzazione della sala con l'introduzione di soluzioni che mirano a ridurre gli assembramenti e a facilitare la sanificazione del locale.

Il secondo intervento a livello software garantisce l'accesso in sicurezza alla struttura secondo le regole del protocollo anti-Covid-19.



Intervento.2



Interventi strutturali

01

Tornelli, misuratore di temperatura, lettore QR code



02

Tavoli e sedie



03

Percorsi obbligati



04

Display presenze





**Misuratore
di temperatura**



**Lettoce
di QR Code**





Tavoli, sedie percorso obbligato





Intervento software

A

Borsellino elettronico

B

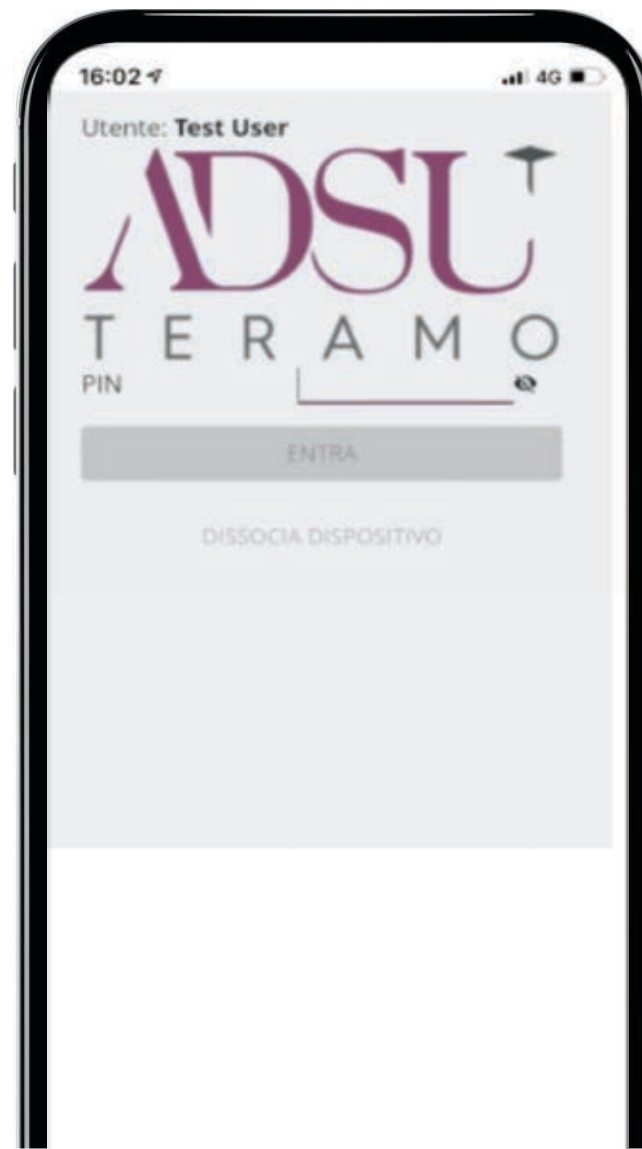
App adsute.eat

C

Generazione di QR Code

D

Scelta tra pranzo o cestino





Procedura di ingresso

01

Visualizzazione
utenti presenti in sala



02

Generazione del
QR Code sull'App



03

Apertura del tornello
con il lettore QR Code



04

Accesso alla sala
seguendo il percorso





ADSU
TERAMO

Via Delfico 73 – 64100 Teramo
www.adsuteramo.it • info@adsuteramo.it